



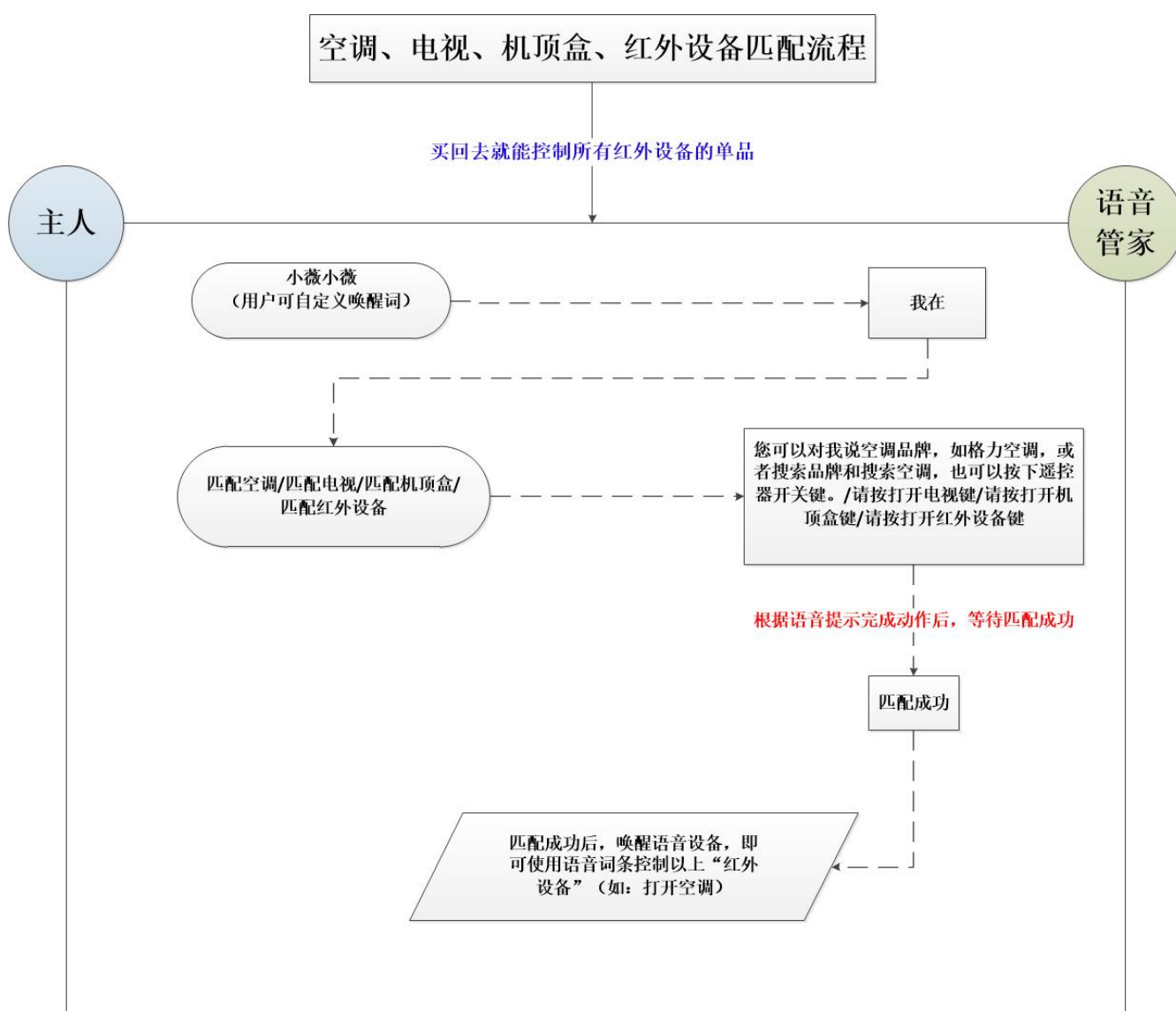
## 智能语音管家操作说明

输入电压	DC5V
连接方式	蓝牙mesh、红外
无线距离	15米
语音识别距离	8米内（室内安静距离）
红外遥控距离	8米内（可视距离）
无线控制距离	20米内（支持中继）

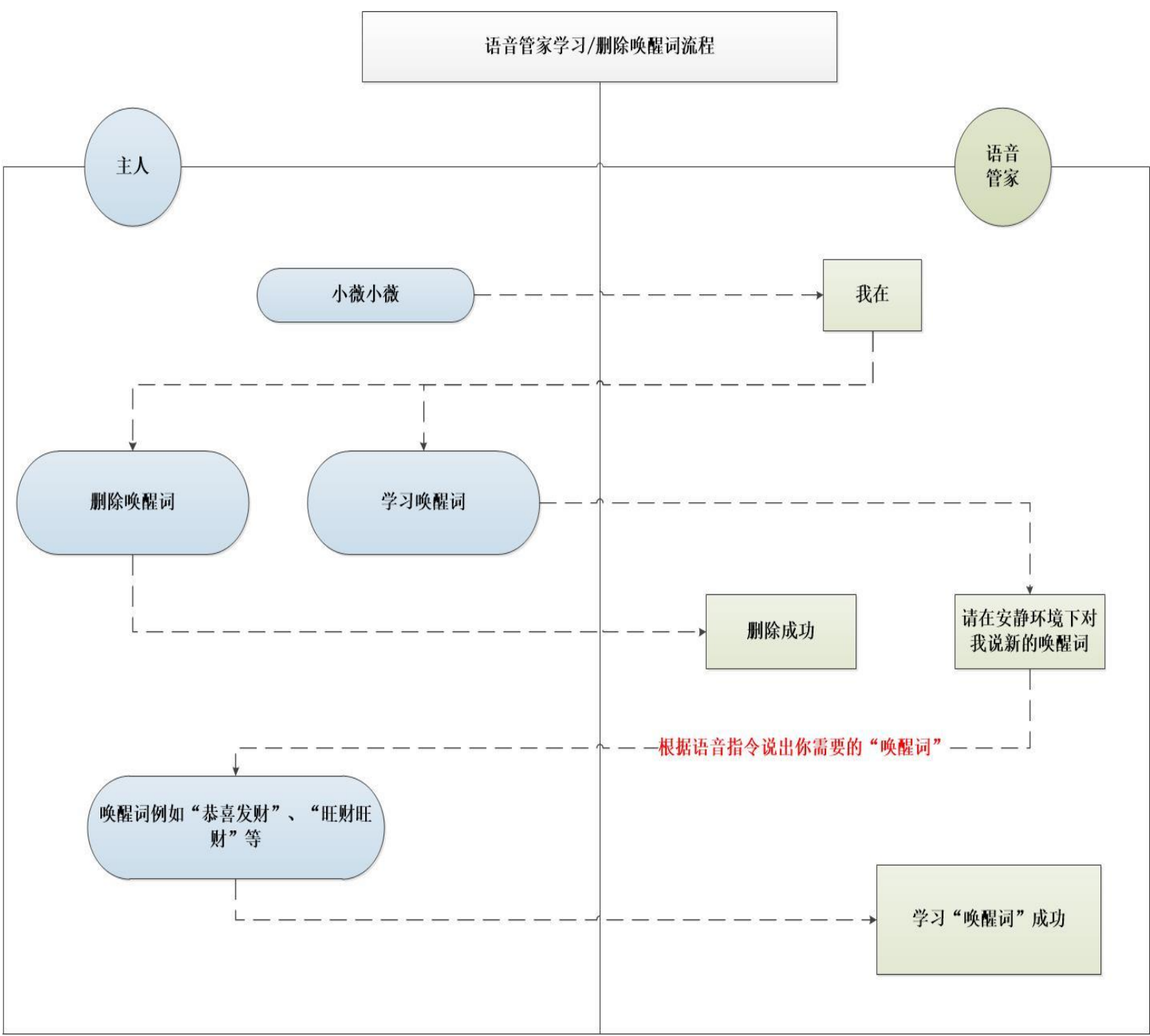
语音唤醒词： 小微小微

学习唤醒词： 自定义唤醒词（该设备是一款“双唤醒词”的语音中控，用户可自定义唤醒词，单个智能语音管家情况下，用户可拥有“小微小微”+“自定义唤醒词”双唤醒词）

智能语音管家可作单品使用，用户购买此设备即可控制家中红外设备，操作方法如下图所示：

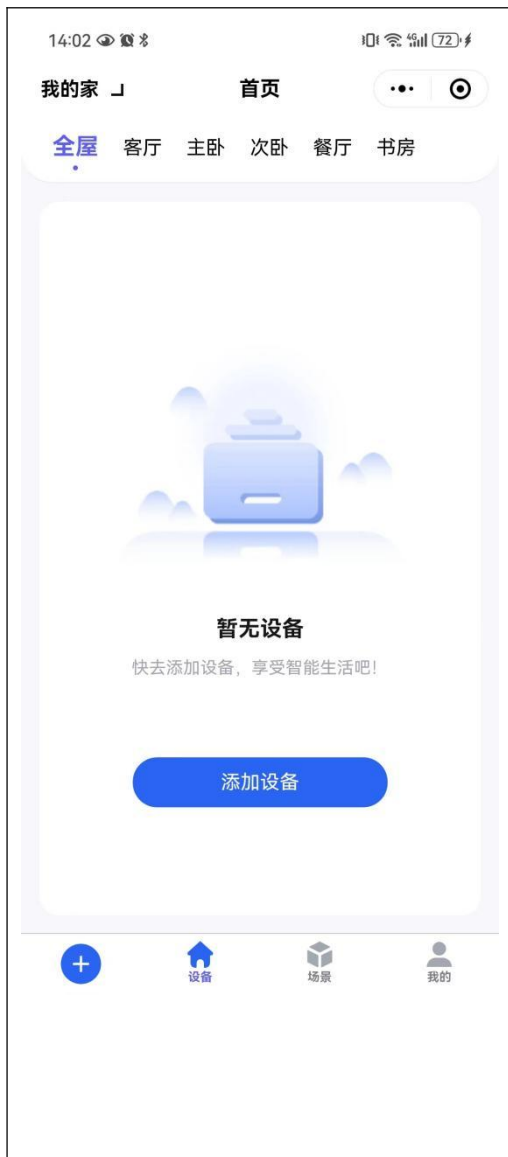


# 语音管家学习/删除唤醒词流程



## 一、小程序添加智能语音管家

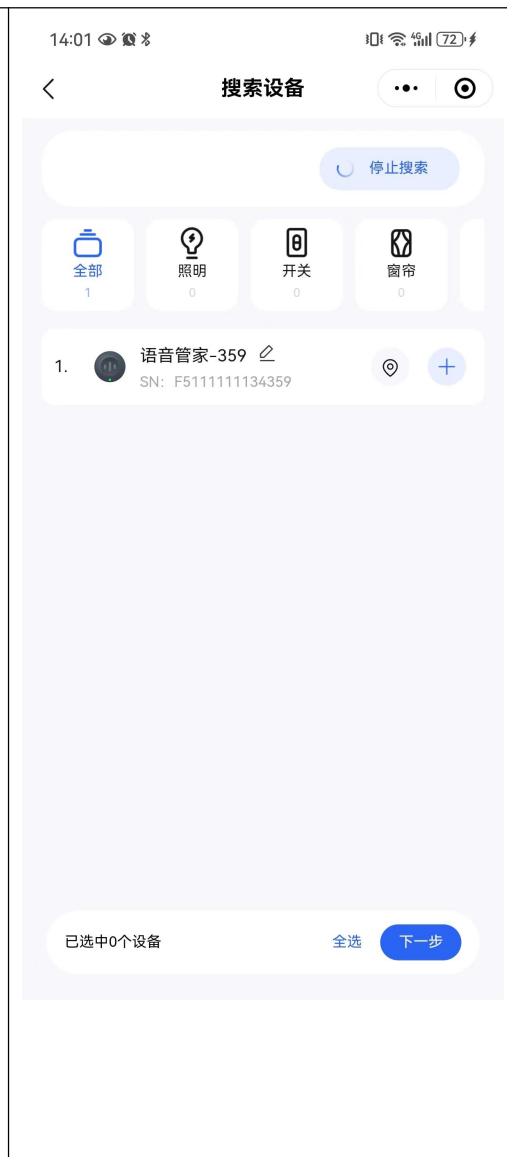
1、打开手机的蓝牙和定位, 进入微信【格子智能】小程序（图一），然后点击左下角“+”进入（图二）界面, 点击“添加设备”进入（图三）界面，小程序自动进入“搜索”状态。



图一

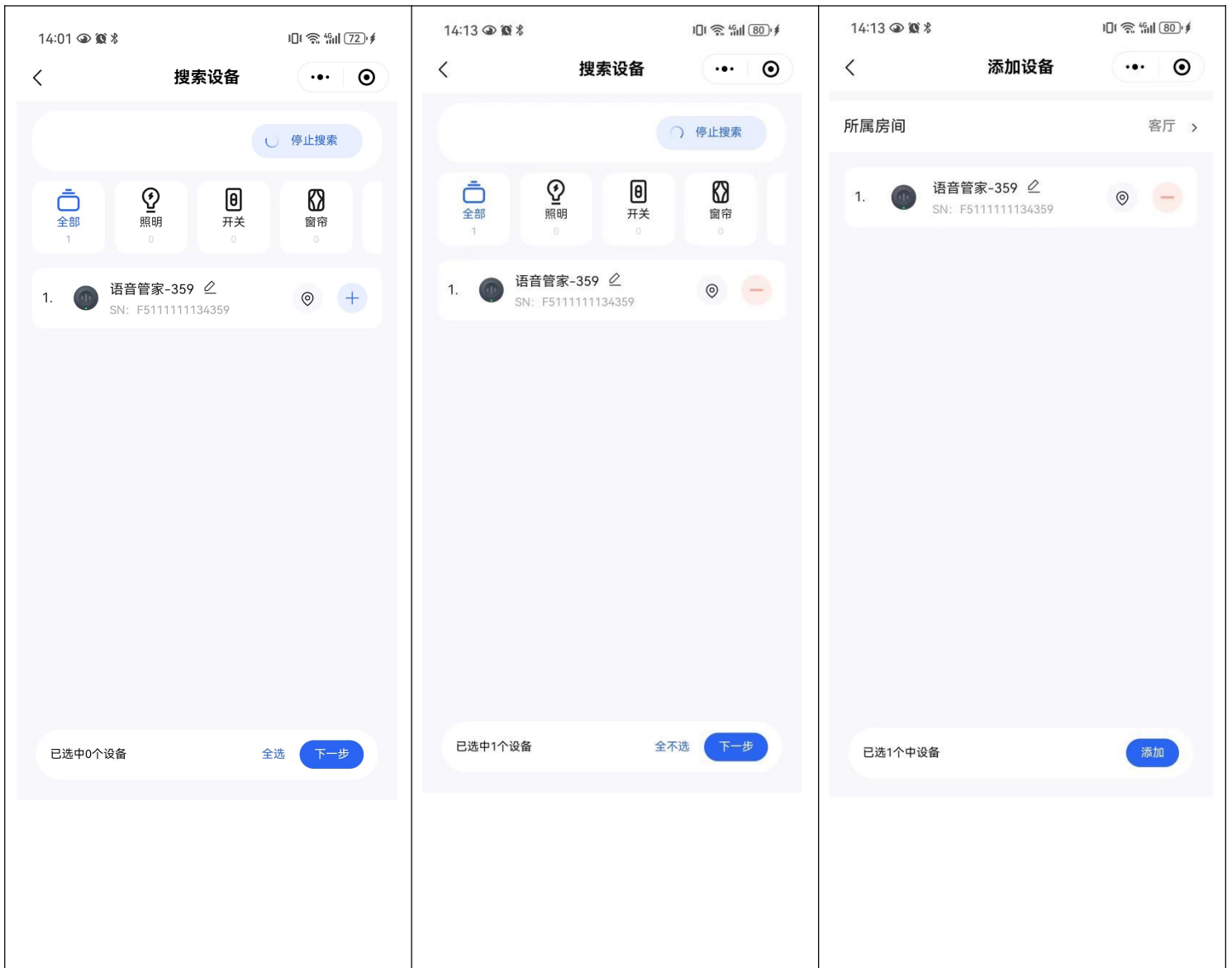


图二



图三

2、给语音管家重新上电，小程序搜索界面会弹出对应设备信息“语音管家-XXX”，然后依次点击“+ - 下一步 - 添加”，语音管家回复“添加成功”。在小程序中点击定位符号时，语音管家会回复“定位”。



## 二、语音管家删除及设置

“格子智能”小程序：语音管家添加成功后，返回到“房间”界面（图一），找到新添加的设备点击“语音管家”设备图标，进入语音管家控制界面（图二），点击右上角“...”，选择“设备详情”，可对设备进行重命名、修改所属房间及删除设备操作。

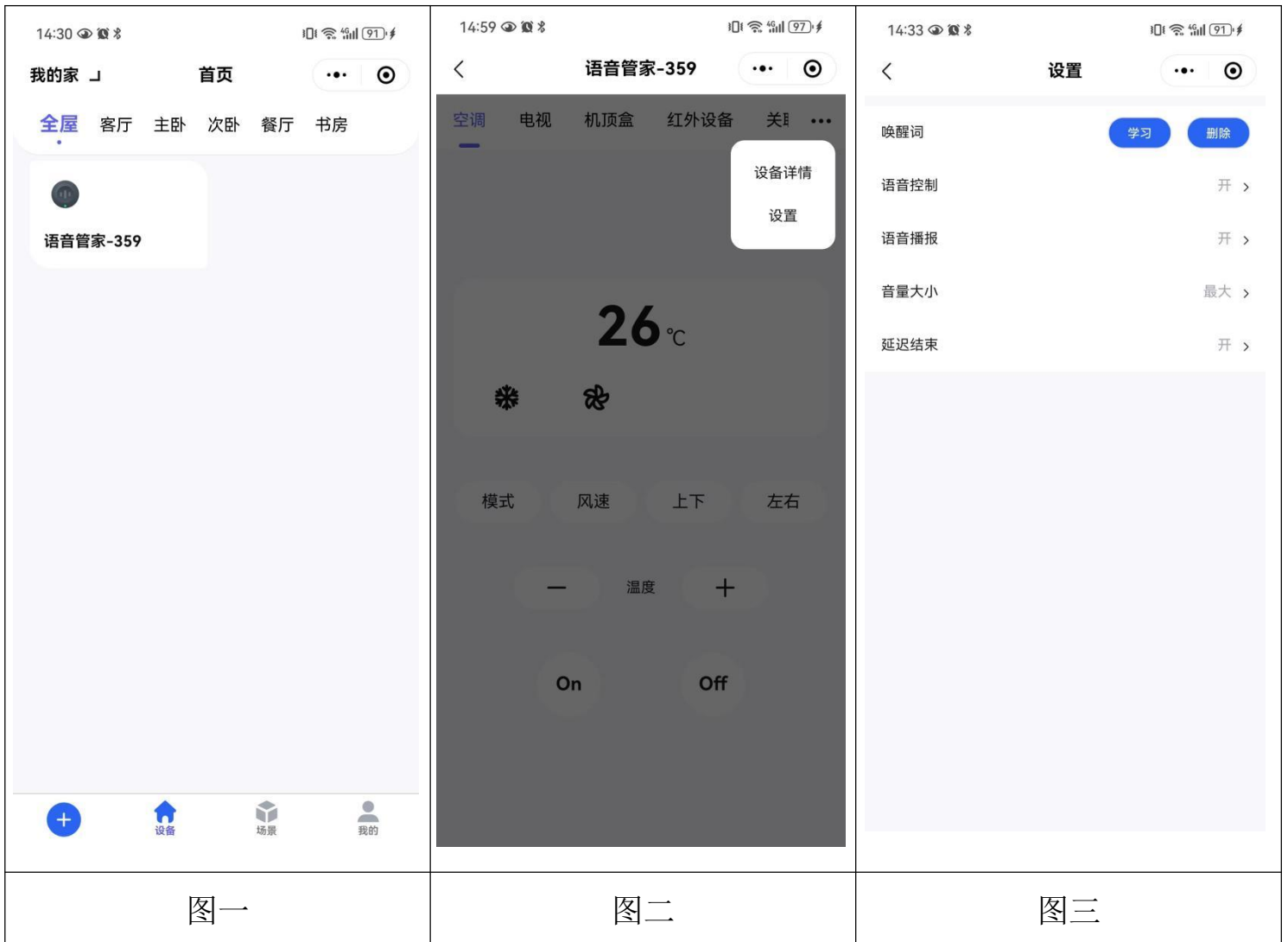
## 三、语音管家学习/删除唤醒词

点击语音管家控制界面右上角上的“...”，选择“设置”，可对设备进行学习/删除唤醒词（请在安静环境下对我说新的唤醒词）、语音控制、语音播报、音量大小、延迟结束（此项是指设置为“开”时，在未喊唤醒词时可连续控制设备）操作。

### 学习/删除唤醒词详细操作示例：

①点击（图三）上“学习”，此时设备会播报“请在安静环境下对我说新的唤醒词”，——》按照指令说出你需要的“唤醒词”即可。（唤醒词如：“小海”或“小妞”等）

②点击（图三）上“删除”，此时设备会播报“删除成功”，——》代表“唤醒词”删除成功。



### 三、语音管家匹配设备

#### 3.1 语音管家匹配“红外设备”

- ①现可支持 4 款“红外设备”，红外设备包含：空调、电视、机顶盒、红外设备
- ②语音设备添加成功后，语音唤醒语音管家（**唤醒词：小微小微**）。
- ③唤醒设备后，根据匹配流程进行操作。
- ④匹配成功后即可通过语音及超级屏操作界面控制“红外设备”。
- ⑤小程序中点击设备进入“语音管家”控制界面，在界面中控制已经匹配好的设备。

##### 3.1.1 空调匹配对码及控制方法：

语音控制空调及对码方法					
唤醒指令	对码指令			主机回应	
小微小微	匹配空调			您可以对我说空调品牌，如格力空调，或者搜索品牌和搜索空调，也可以按一下遥控器开关键	
<p>添加空调遥控器方法：唤醒主机后说“匹配空调”，根据语音导航提示操作，直接说出空调品牌的名称或按下空调遥控开关电源开关键，也可以说“搜索品牌或搜索空调”来匹配空调品牌。听到提示音“匹配成功，请使用”即完成空调遥控器的添加。本设备自带红外码库，无需每个键都去添加，匹配成功后就可按语音指令表内的指令来控制空调了。手动添加时对准红外接收窗口按下电源键后，还出现“按下**键”语音提示时，说明红外码库内搜索不到该遥控器的红外码，此时按语音导航提示逐个按下对应按键完成各遥控按键红外码复制即可使用。在如果反复操作，均不能匹配成功，如确认遥控器是好的（遥控电池电量充足），说明本设备不支持该空调遥控器的红外码，该空调将不能被控制。</p>					
唤醒指令	语音指令表				
小微小微	打开空调	关闭空调	制冷模式	制热模式	送风模式
	除湿模式	高速风	中速风	低速风	自动风速
	上下扫风	左右扫风	十六度、十七度……三十度		
	停止上下扫风	停止左右扫风			
语音控制举例说明	每次控制空调前需先说“打开空调”指令后，才能执行其它空调指令。控制时直接说出对应指令如：打开空调、制冷模式、20度……				

### 3.1.2 电视、机顶盒、红外设备匹配对码及控制方法：

语音控制电视、机顶盒、风扇及对码方法					
唤醒指令	对码指令			主机回应	
小微小微	匹配电视/机顶盒/红外设备			请按打开电视/机顶盒/红外键	
<p>添加遥控器方法：唤醒主机后说“匹配电视（机顶盒/红外设备）”，根据语音导航提示操作，对准语音主机的红外接收窗口按下对应电视/机顶盒/红外设备遥控器上的按键将红外码复制到语音管家内即可。</p>					
唤醒指令	语音指令表				
小微小微	机顶盒	电视			红外设备
	匹配机顶盒	匹配电视	开始播放	上一台	匹配红外设备
	打开机顶盒	打开电视	暂停播放	下一台	打开红外设备
	关闭机顶盒	关闭电视	大声点	取消静音	关闭红外设备
	退出匹配	电视静音	小声点	退出匹配	退出匹配
语音控制举例说明	<p>每次控制前需先说“打开**”指令后，才能执行其它操作指令。控制时直接说出对应指令如：打开电视、打开机顶盒、打开红外设备……，匹配好对应功能后，要说“退出匹配”后才能控制设备</p>				



### 3.1.3 小程序控制红外设备使用方法

通过语音匹配对码操作后，在小程序界面点击“语音管家”图标进入控制及关联设备界面，点击下图对应红外设备即可进入对应红外设备控制界面，只有通过语音匹配对码过的设备才可以在界面上操控。



### 3.2 语音管家关联/解除智能设备

点击语音管家设备图标进入“语音管家”控制界面，点击“关联设备”（前提需确保你已提前添加成功智能设备），然后点击下方设备名称（图一）进入“选择设备”界面（图二），选择你需要关联的设备，点击“关联”，即可关联成功。如需解除关联，点击后方“解除”按钮即可。（关联/解除成功，设备均会播报语音提示）。

示例：

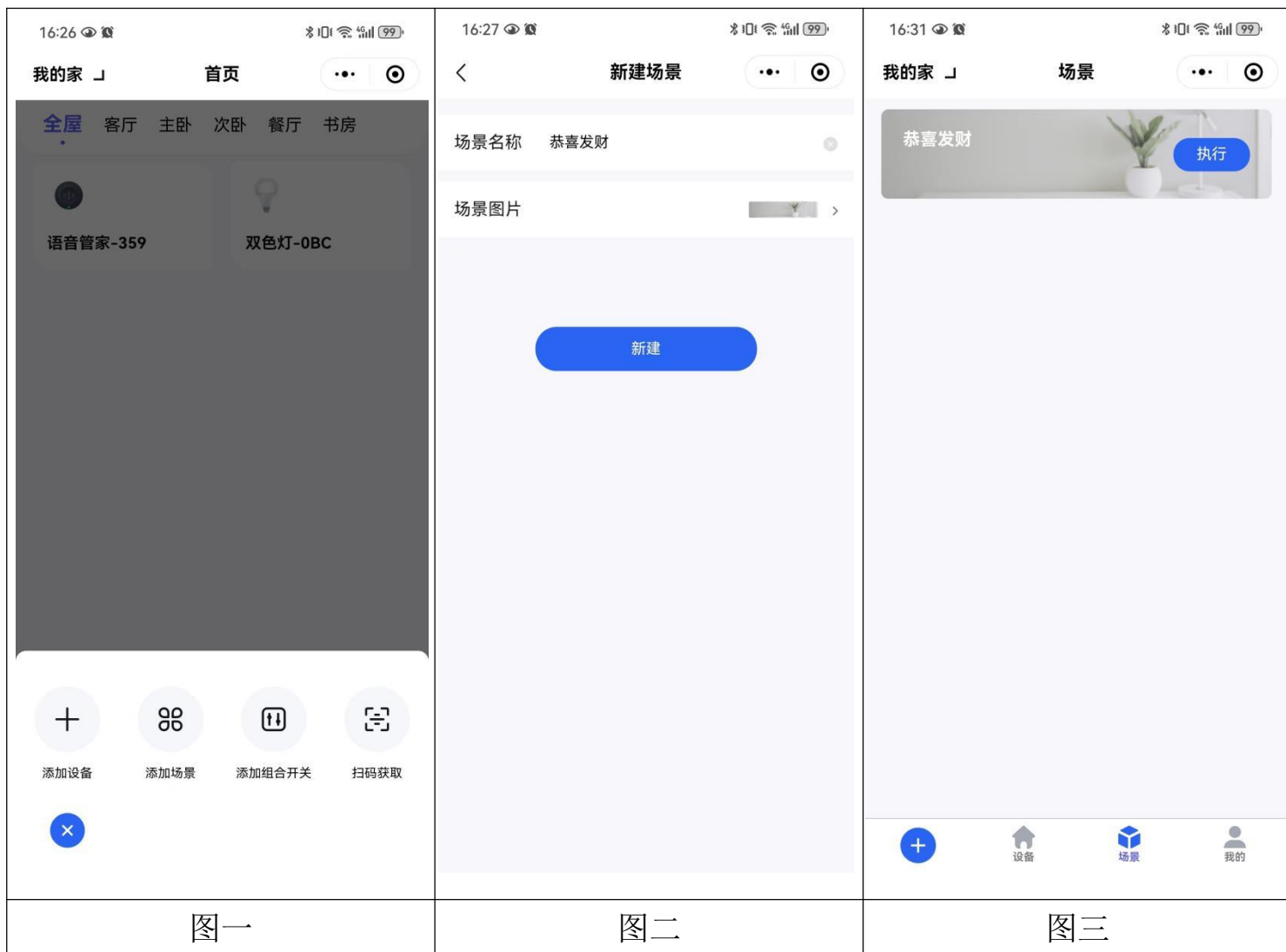
如图一、图二所示，点击图一下方的“卫生间灯”，进入“选择设备”界面，点击“双色灯-0BC”后方的“关联”按钮，设备语音播报“关联成功”，此时即可语音喊出“打开/关闭卫生间灯”词条进行设备控制。（具体语音词条见说明书后面的语音词条表）



### 3.3语音管家关联/解除红外设备场景

“格子智能”小程序设置场景的操作方法：

- ①点击小程序左下角“+”键，然后依次点击“添加场景-填写场景名称-选择场景图片-点击“新建””，建立所需的场景（图一、图二）。
- ②找到新建的场景模式，点击进入“场景详情”界面（图三），点击刚刚新建的场景，然后依次点击“更多-添加设备-选择前面添加的“语音管家”（图四），界面自动弹出设置“红外设备”情景界面，根据实际需要选定设备“开/关”功能，然后点击“添加”即可（图五），此时语音管家会语音播报关联成功（若想取消某红外设备的开/关，返回“场景详情”界面，选中设备“左滑”，选择移除即可）。





图三



图四



图五

### 3.4语音管家关联/解除智能设备场景

点击进入“语音管家”控制界面，点击“关联场景”，选择下方场景模式，点击进入“关联场景”界面，选择你需要关联的场景，然后点击“关联”即可关联成功。如需解除关联，则在“关联场景”界面，点击后方“解除”按钮即可（关联/解除成功设备会语音播报提示）



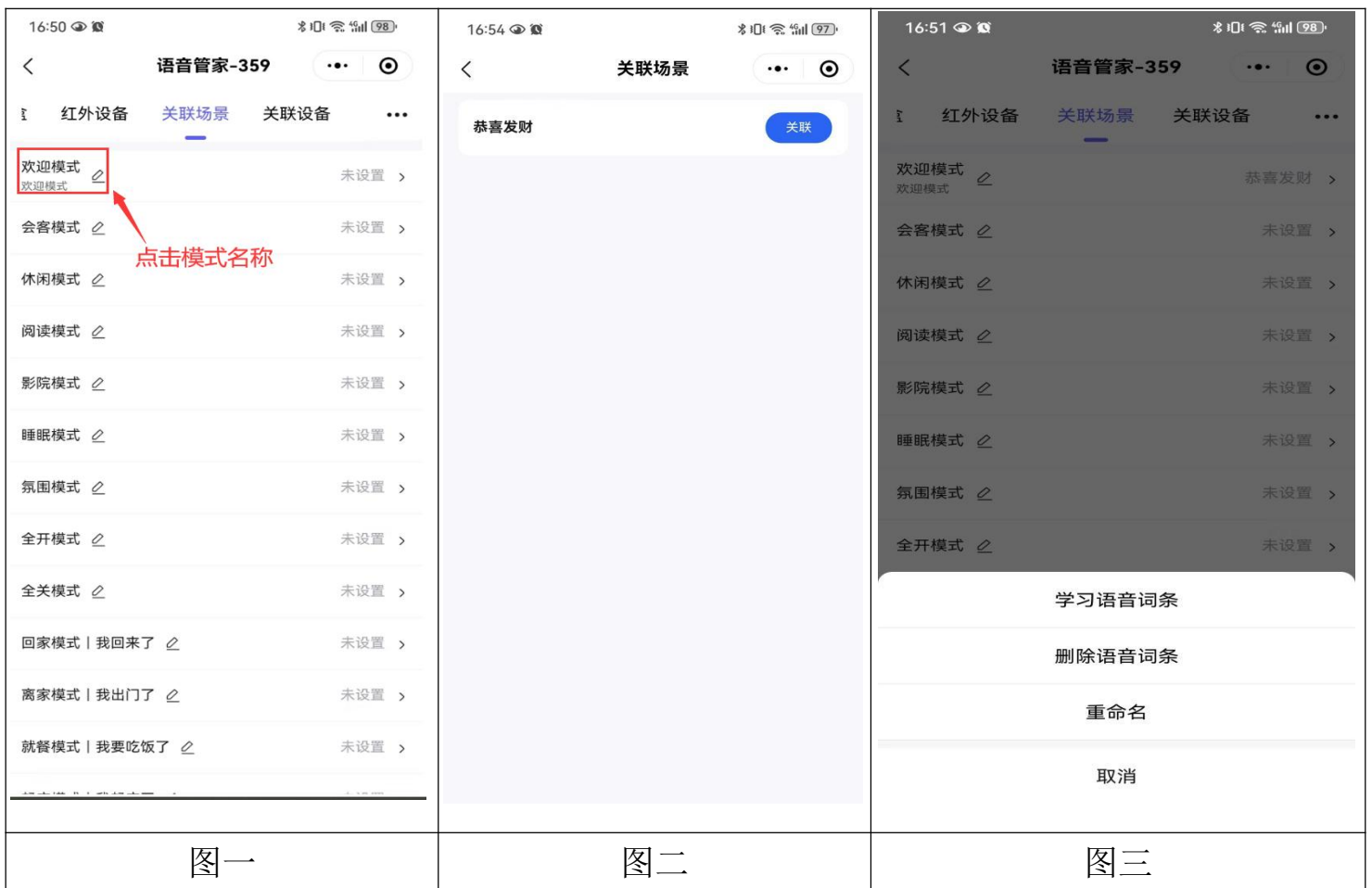
### 3.5 场景命令词修改

(模式需要先关联场景方可进行学习语音词条) 点击“关联场景”，点击下方模式名称（点中文字区域），界面弹出“学习语音词条”选项，点击“学习语音词条”，根据语音提示“请在安静环境下对我说新的命令词”，然后说出你想要修改的“命令词”，修改成功设备会播报“学习成功”，此时即可用新的“命令词”进行语音控制设备。

#### 学习语音词条详细操作示例：

- ① 点击（图一）上“欢迎模式”，进入“关联场景”界面，然后关联你想要的“场景”（图二）
- ② 返回图一界面，点击“欢迎模式”，此时界面弹出选择界面，选择“学习语音词条”，此时设备会播报“请在安静环境下对我说新的命令词”，——》按照指令说出你需要的“命令词”即可。（例如：“恭喜发财”或“一帆风顺”等命令词），学习成功后语音会播报学习成功。成功后我们也可用“恭喜发财”语音指令控制智能设备。
- ③ 点击（图三）上“删除语音词条”，此时设备会播报“删除成功”，——》代表“命令词”删除成功。

**注意：新的命令词不可与说明书中的“语音管家语音词条”中的词条重复！**



#### 四、语音管家语音词条

序号	设备	模式	命令词	播报词
1	开机播报	上电		小微在线为您服务，您可以使用小微小微唤醒我
2	唤醒词	唤醒	小微小微（可自定义唤醒词）	我在
3	学习/删除唤醒词	添加	学习唤醒词	
4		删除唤醒词	删除唤醒词	删除成功
5	退出指令	休眠	退下	谢谢使用
6		音量控制	最大音量	最大音量
7			中等音量	中等音量
8			最小音量	最小音量
9	可自定义情景模式	欢迎模式	欢迎模式	已执行
10		会客模式	会客模式	已执行
11		休闲模式	休闲模式	已执行
12		阅读模式	阅读模式	已执行
13		影院模式	影院模式	已执行
14		睡眠模式	睡眠模式	已执行
15		氛围模式	氛围模式	已执行
16		全开模式	全开模式	已执行
17		全关模式	全关模式	已执行
18		回家模式	回家模式   我回来了	已执行
19		离家模式	离家模式   我出门了	已执行
20		就餐模式	就餐模式   我要吃饭了	已执行
21		起床模式	起床模式   我起床了	已执行
22		运动模式	运动模式	已执行
23		浪漫模式	浪漫模式	已执行
24		派对模式	派对模式	已执行
25	灯设备	灯亮度控制	调亮一点	调亮一点
26			调暗一点	调暗一点
27			最大亮度	亮度已调到最大
28			中等亮度	亮度已调到中等
29			最小亮度	亮度已调到最小
30			色温升高	色温升高
31			色温降低	色温降低
32			黄色光	已调到黄色光
33			中性光	已调到中性光
34			白色光	已调到白色光
35			灯	开关控制
36	关灯	灯已关		
37	卫生间灯	开关控制	打开卫生间灯	打开卫生间灯
38			关闭卫生间灯	关闭卫生间灯
39	卫浴灯	开关控制	打开卫浴灯	打开卫浴灯
40			关闭卫浴灯	关闭卫浴灯
41	灯带	开关控制	打开灯带	打开灯带
42			关闭灯带	关闭灯带
43	射灯	开关控制	打开射灯	打开射灯

44			关闭射灯	关闭射灯
45	阅读灯	开关控制	打开阅读灯	打开阅读灯
46			关闭阅读灯	关闭阅读灯
47	台灯	开关控制	打开台灯	打开台灯
48			关闭台灯	关闭台灯
49	阳台灯	开关控制	打开阳台灯	打开阳台灯
50			关闭阳台灯	关闭阳台灯
51	客厅灯	开关控制	打开客厅灯	打开客厅灯
52			关闭客厅灯	关闭客厅灯
53	筒灯	开关控制	打开筒灯	打开筒灯
54			关闭筒灯	关闭筒灯
55	吊灯	开关控制	打开吊灯	打开吊灯
56			关闭吊灯	关闭吊灯
57	衣帽灯	开关控制	打开衣帽灯	打开衣帽灯
58			关闭衣帽灯	关闭衣帽灯
59	镜前灯	开关控制	打开镜前灯	打开镜前灯
60			关闭镜前灯	关闭镜前灯
61	床头灯	开关控制	打开床头灯	打开床头灯
62			关闭床头灯	关闭床头灯
63	落地灯	开关控制	打开落地灯	打开落地灯
64			关闭落地灯	关闭落地灯
65	卧室灯	开关控制	打开卧室灯	打开卧室灯
66			关闭卧室灯	关闭卧室灯
67	餐厅灯	开关控制	打开餐厅灯	打开餐厅灯
68			关闭餐厅灯	关闭餐厅灯
69	厨房灯	开关控制	打开厨房灯	打开厨房灯
70			关闭厨房灯	关闭厨房灯
71	玄关灯	开关控制	打开玄关灯	打开玄关灯
72			关闭玄关灯	关闭玄关灯
73	磁吸灯	开关控制	打开磁吸灯	打开磁吸灯
74			关闭磁吸灯	关闭磁吸灯
75	线条灯	开关控制	打开线条灯	打开线条灯
76			关闭线条灯	关闭线条灯
77	吸顶灯	开关控制	打开吸顶灯	打开吸顶灯
78			关闭吸顶灯	关闭吸顶灯
79	背景灯	开关控制	打开背景灯	打开背景灯
80			关闭背景灯	关闭背景灯
81	橱柜灯	开关控制	打开橱柜灯	打开橱柜灯
82			关闭橱柜灯	关闭橱柜灯
83	衣柜灯	开关控制	打开衣柜灯	打开衣柜灯
84			关闭衣柜灯	关闭衣柜灯
85	鞋柜灯	开关控制	打开鞋柜灯	打开鞋柜灯
86			关闭鞋柜灯	关闭鞋柜灯
87	壁灯	开关控制	打开壁灯	打开壁灯
88			关闭壁灯	关闭壁灯
89	书柜灯	开关控制	打开书柜灯	打开书柜灯



90			关闭书柜灯	关闭书柜灯	
91	办公灯	开关控制	打开办公灯	打开办公灯	
92			关闭办公灯	关闭办公灯	
93	窗帘	开关控制	打开窗帘、开窗帘	打开窗帘	
94			关闭窗帘、关窗帘	关闭窗帘	
95			暂停窗帘	暂停窗帘	
96	客厅窗帘	开关控制	打开客厅窗帘	打开客厅窗帘	
97			关闭客厅窗帘	关闭客厅窗帘	
98			暂停客厅窗帘	暂停客厅窗帘	
99	纱帘	开关控制	打开纱帘	打开纱帘	
100			关闭纱帘	关闭纱帘	
101			暂停纱帘	暂停纱帘	
102	客厅纱帘	开关控制	打开客厅纱帘	打开客厅纱帘	
103			关闭客厅纱帘	关闭客厅纱帘	
104			暂停客厅纱帘	暂停客厅纱帘	
105	卷帘	开关控制	打开卷帘	打开卷帘	
106			关闭卷帘	关闭卷帘	
107			暂停卷帘	暂停卷帘	
108	排气扇	开关控制	打开排气扇	打开排气扇	
109			关闭排气扇	关闭排气扇	
110	电视	匹配	匹配电视	请按打开电视键	
111			退出匹配	已退出匹配	
112		开关控制	打开电视	电视已打开	
113			关闭电视	电视已关闭	
114		音量控制	电视静音	已静音	
115			取消静音	取消静音	
116			大声点	好的，大声点	
117			小声点	好的，小声点	
118		控制指令	上一台	上一台	
119			下一台	下一台	
120			开始播放	开始播放	
121			暂停播放	暂停播放	
122		空调	匹配	匹配空调	
123				退出匹配	已退出匹配
124	开关控制		打开空调、开空调	空调已打开	
125			关闭空调、关空调	空调已关闭	
126	温度控制		十六度	十六度	
127			十七度	十七度	
128			十八度	十八度	
129			十九度	十九度	
130	空调	温度控制	二十度	二十度	
131			二十一度	二十一度	
132			二十二度	二十二度	
133			二十三度	二十三度	
134			二十四度	二十四度	
135			二十五度	二十五度	
136			二十六度	二十六度	

137			二十七度	二十七度
138			二十八度	二十八度
139			二十九度	二十九度
140			三十度	三十度
141		风速控制	高速风	好的, 高速风
142			中速风	好的, 中速风
143			低速风	好的, 低速风
144		模式调节	制冷模式	好的, 制冷模式
145			制热模式	好的, 制热模式
146			送风模式	好的, 送风模式
147			除湿模式	好的, 除湿模式
148			自动模式	好的, 自动模式
149			上下扫风	上下扫风
150			左右扫风	左右扫风
151			停止上下扫风	停止上下扫风
152		停止左右扫风	停止左右扫风	
153	机顶盒	匹配	匹配机顶盒	请按打开机顶盒键
154			退出匹配	已退出匹配
155		开关控制	打开机顶盒	机顶盒已打开
156			关闭机顶盒	机顶盒已关闭
157	红外设备	匹配	匹配红外设备	请按打开红外设备键
158			退出匹配	已退出匹配
159		开关控制	打开红外设备	红外设备已打开
160			关闭红外设备	红外设备已关闭